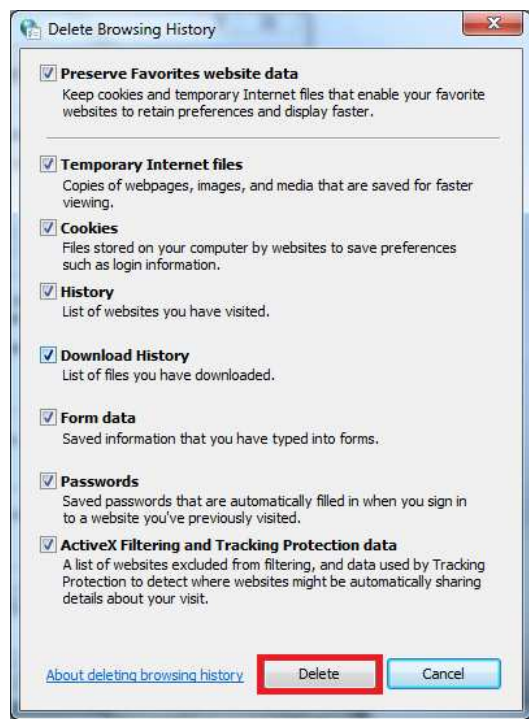
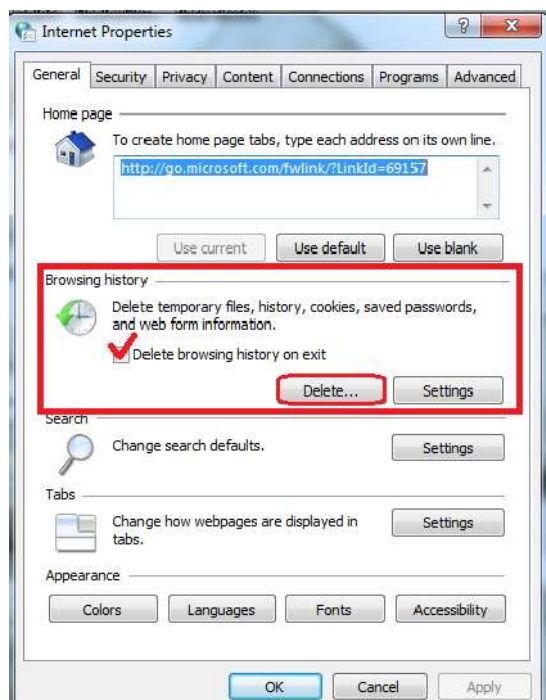


ریست کردن Internet Explorer:

در قسمت run واژه Inetctl.cpl را تایپ و سپس ok می کنیم

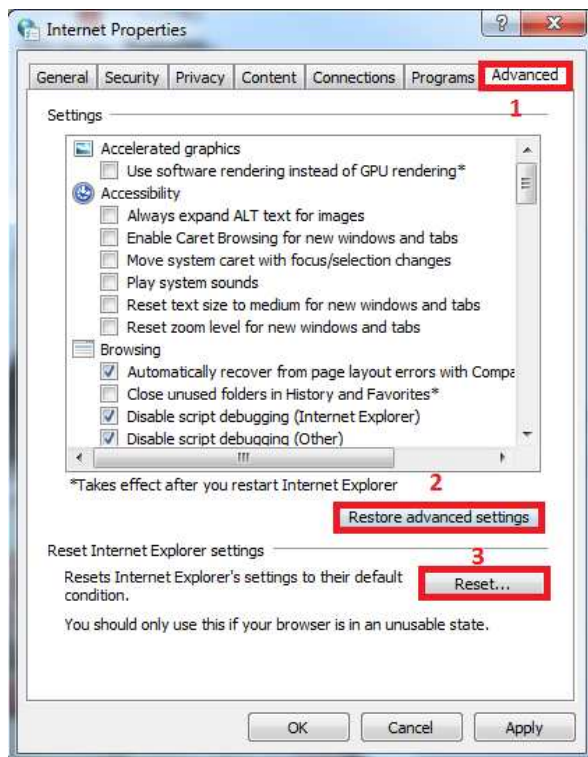
از تب General در قسمت Browsing history تیک Delete browsing history on exit را گذاشته و روی گزینه delete کلیک می کنیم .



در پنجره باز شده تمام گزینه ها را تیک دار کرده و در آخر delete را انتخاب

می کنیم .

سپس در تب **Advanced** گزینه **Restore advanced settings** را کلیک کرده و سپس **Reset** را کلیک می کنیم .



تیک **Delete personal settings** را می زنیم و بر روی **Reset** کلیک می کنیم . در آخر **cloes** می کنیم .

